















Перечень мер при заражении педикулёзом  
ВСЕ ПРОЦЕДУРЫ **ДОЛЖНЫ** БЫТЬ ВЫПОЛНЕНЫ В **ОДИН** ДЕНЬ

<p>1. </p> <p>Проверьте голову <b>каждого члена семьи</b>.</p>	<p>2. </p> <p>Обработайте <b>ВСЮ</b> семью <b>ОДНОВРЕМЕННО</b></p>
<p>3. </p> <p>Постирайте и высушите всё постельное бельё в горячей воде</p>	<p>4. </p> <p>Все подушки, мягк. игрушки, куклы и т.д. положите в сушилку на 20 минут.</p>
<p>5. <b>НЕ МОЮЩИЕСЯ</b> принадлежности должны:</p> <ul style="list-style-type: none"><li>1) быть сданы в химчистку</li><li>2) положены в <b>горячую</b> сушку на 20 минут</li><li>3) положены в морозилку на 48 часов <b>ИЛИ</b></li><li>4) герметич.закрыты в полиэти.пакет на 14 дн.</li></ul> 	<p>6. </p> <p>Постирайте и высушите <b>все</b> шапки, куртки и другую одежду.</p>
<p>7. </p> <p>Пропылесосьте всю мебель с <b>мягкой обивкой</b>, матрасы, сиденья в машинах и т.д.</p>	<p>8. </p> <p><b>Тщательно</b> пропылесосьте ковры и полы.</p>
<p>9. </p> <p>Прокипятите <b>Все</b> расчёски в течение 10 минут, <b>или</b> замочите их в шампуне от вшей на 10 минут.</p>	<p>10. </p> <p>Вычешите <b>ВСЕХ гнид</b>, применяя частый гребень или ногти.</p>
<p>11. </p> <p>Сообщите в офис школы о применённой терапии и о названии используемого средства.</p>	<p>12. </p> <p>Оповестите <b>ВСЕХ</b> людей, бывших в тесном контакте с заражённым (соседи, родственники, близкие друзья и т.д.)</p>
<p>13. </p> <p>Повторите процедуру через 7-10 дней.</p>	<p>14. </p> <p>Проверяйте голову у всей семьи <b>ежедневно</b> в течение двух недель.</p>